

Número de Ocorrências de Homicídio Doloso nos 5 municípios do Programa Em Frente Brasil, dados atualizados até 30/09/2019.

Homicídio Doloso

Comparativo Ano

Município	2018	2019	Varição
Ananindeua	283	123	● -56,5%
Cariacica	124	108	● -12,9%
Goiânia	312	208	● -33,3%
Paulista	102	70	● -31,4%
São José dos Pinhais	45	39	● -13,3%
Total	866	548	-36,7%

Comparativo Mês

Município	Set 2018	Set 2019	Varição
Ananindeua	18	7	● -61,1%
Cariacica	19	11	● -42,1%
Goiânia	35	14	● -60,0%
Paulista	6	4	● -33,3%
São José dos Pinhais	5	3	● -40,0%
Total	83	39	-53,0%

Comparativo Semana (Ano)

Município	2018	2019	Varição
Ananindeua	5	0	● -100,0%
Cariacica	9	4	● -55,6%
Goiânia	7	5	● -28,6%
Paulista	0	1	-
São José dos Pinhais	1	1	▲ 0,0%
Total	22	11	-50,0%

Comparativo Última Semana

Município	Semana 38	Semana 39	Varição
Ananindeua	2	0	● -100,0%
Cariacica	0	4	-
Goiânia	4	5	◆ 25,0%
Paulista	2	1	● -50,0%
São José dos Pinhais	0	1	-
Total	8	11	37,5%

Número de Ocorrências de Roubo nos 5 municípios do Programa Em Frente Brasil, dados atualizados até 30/09/2019.

Roubo

Comparativo Ano

Município	2018	2019	Variação
Ananindeua	12.181	9.603	● -21,2%
Cariacica	3.006	2.195	● -27,0%
Goiânia	17.401	10.488	● -39,7%
Paulista	2.795	2.522	● -9,8%
São José dos Pinhais	2.208	1.799	● -18,5%
Total	37.591	26.607	-29,2%

Comparativo Mês

Município	Set 2018	Set 2019	Variação
Ananindeua	1262	946	● -25,0%
Cariacica	221	180	● -18,6%
Goiânia	1545	863	● -44,1%
Paulista	267	169	● -36,7%
São José dos Pinhais	209	158	● -24,4%
Total	3504	2316	-33,9%

Comparativo Semana (Ano)

Município	2018	2019	Variação
Ananindeua	283	156	● -44,9%
Cariacica	65	49	● -24,6%
Goiânia	359	160	● -55,4%
Paulista	69	46	● -33,3%
São José dos Pinhais	49	37	● -24,5%
Total	825	448	-45,7%

Comparativo Última Semana

Município	Semana 38	Semana 39	Variação
Ananindeua	250	156	● -37,6%
Cariacica	36	49	◆ 36,1%
Goiânia	202	160	● -20,8%
Paulista	40	46	◆ 15,0%
São José dos Pinhais	42	37	● -11,9%
Total	570	448	-21,4%

RESUMO POR MUNICÍPIO

Ananindeua	Homicídio Doloso			Roubo		
	2018	2019	Varição	2018	2019	Varição
Ano	283	123	● -56,5%	12181	9603	● -21,2%
Mês	18	7	● -61,1%	1262	946	● -25,0%
Semana (Ano)	5	0	● -100,0%	283	156	● -44,9%
Semana (Última)	2	0	● -100,0%	250	156	● -37,6%

Cariacica	Homicídio Doloso			Roubo		
	2018	2019	Varição	2018	2019	Varição
Ano	124	108	● -12,9%	3006	2195	● -27,0%
Mês	19	11	● -42,1%	221	180	● -18,6%
Semana (Ano)	9	4	● -55,6%	65	49	● -24,6%
Semana (Última)	0	4	-	36	49	◆ 36,1%

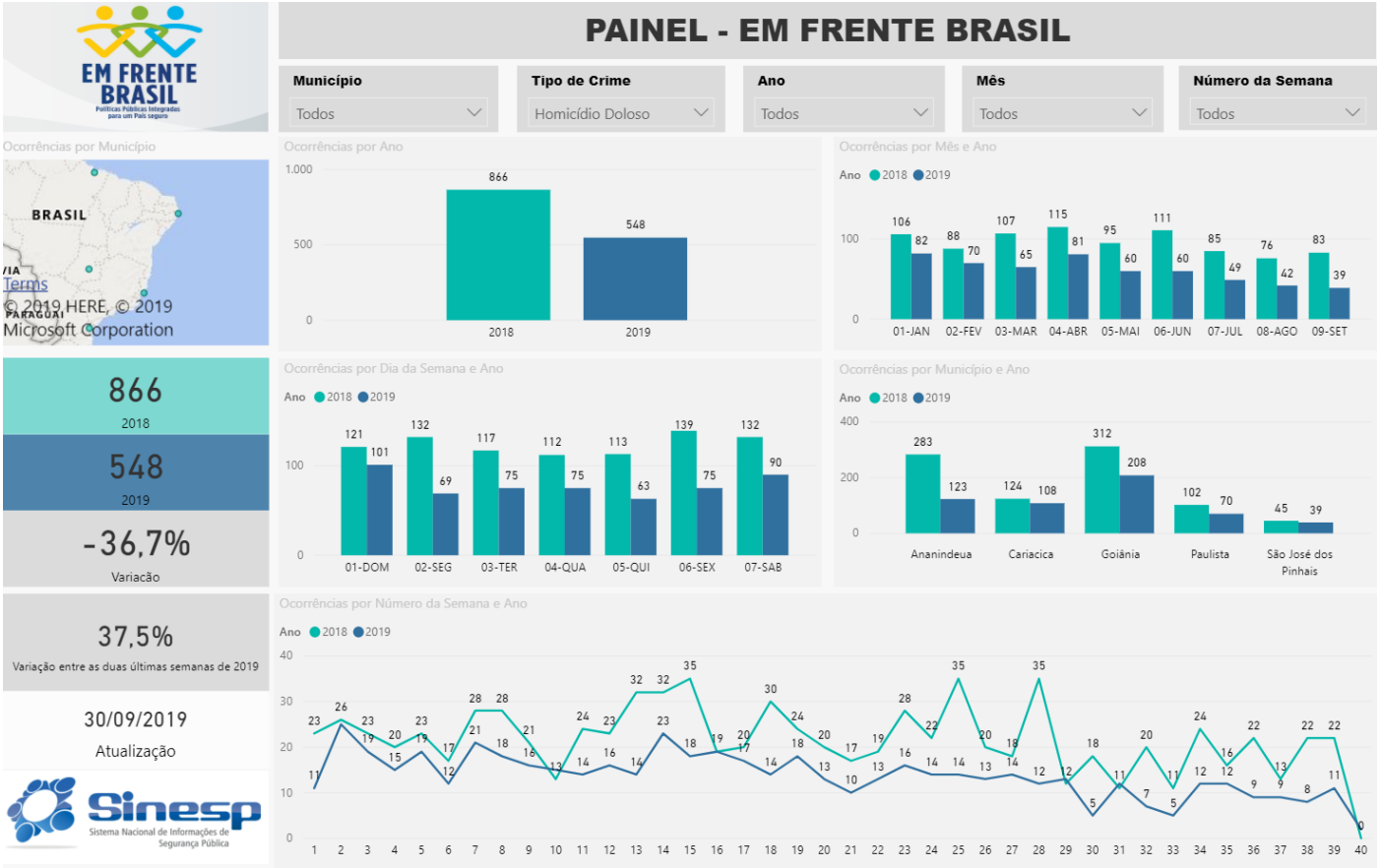
Goiânia	Homicídio Doloso			Roubo		
	2018	2019	Varição	2018	2019	Varição
Ano	312	208	● -33,3%	17401	10488	● -39,7%
Mês	35	14	● -60,0%	1545	863	● -44,1%
Semana (Ano)	7	5	● -28,6%	359	160	● -55,4%
Semana (Última)	4	5	◆ 25,0%	202	160	● -20,8%

Paulista	Homicídio Doloso			Roubo		
	2018	2019	Varição	2018	2019	Varição
Ano	102	70	● -31,4%	2795	2522	● -9,8%
Mês	6	4	● -33,3%	267	169	● -36,7%
Semana (Ano)	0	1	-	69	46	● -33,3%
Semana (Última)	2	1	● -50,0%	40	46	◆ 15,0%

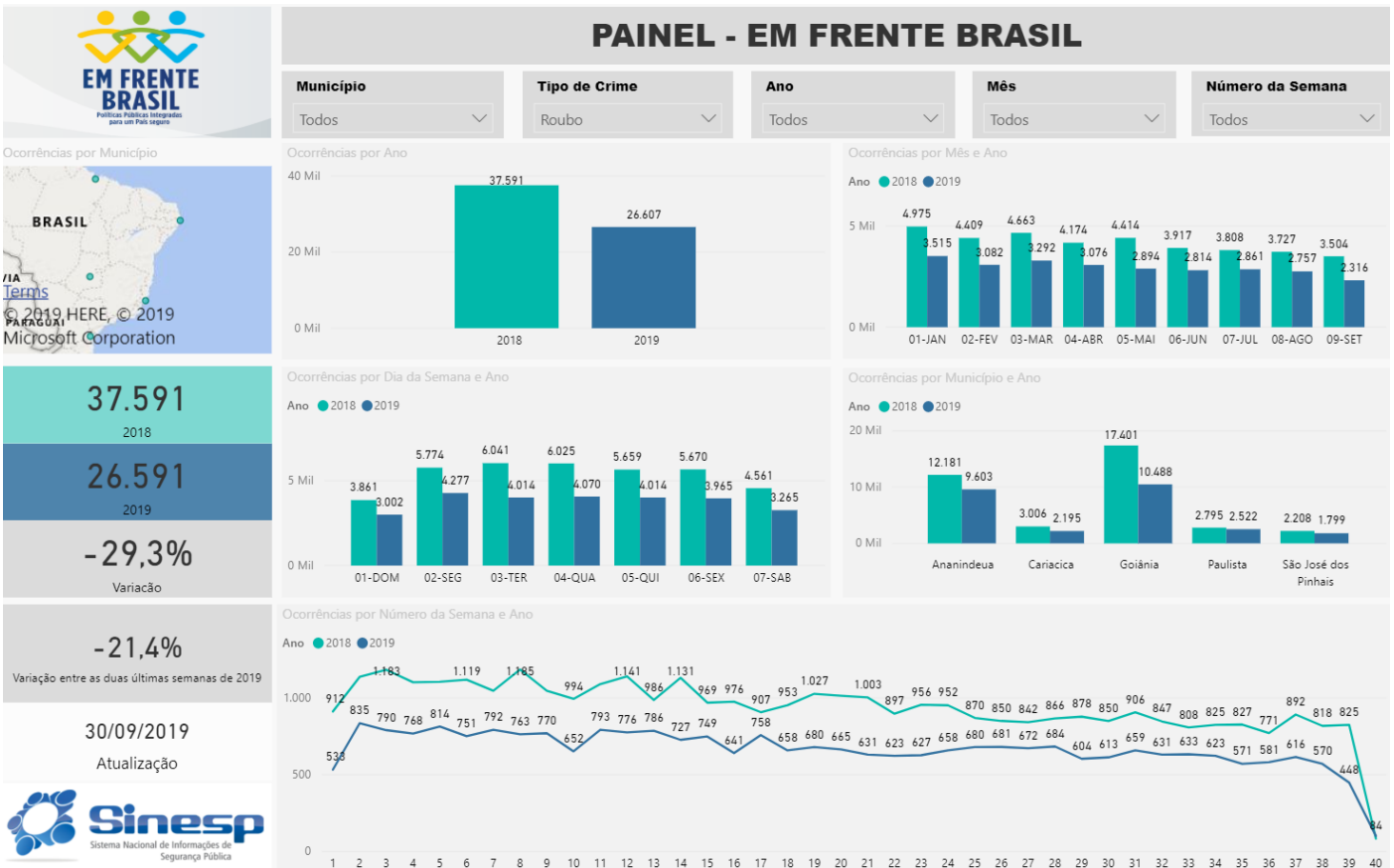
São José dos Pinhais	Homicídio Doloso			Roubo		
	2018	2019	Varição	2018	2019	Varição
Ano	45	39	● -13,3%	2208	1799	● -18,5%
Mês	5	3	● -40,0%	209	158	● -24,4%
Semana (Ano)	1	1	▲ 0,0%	49	37	● -24,5%
Semana (Última)	0	1	-	42	37	● -11,9%

Geral	Homicídio Doloso			Roubo		
	2018	2019	Varição	2018	2019	Varição
Ano	866	548	● -36,7%	37591	26607	● -29,2%
Mês	83	39	● -53,0%	3504	2316	● -33,9%
Semana (Ano)	22	11	● -50,0%	825	448	● -45,7%
Semana (Última)	8	11	◆ 37,5%	570	448	● -21,4%

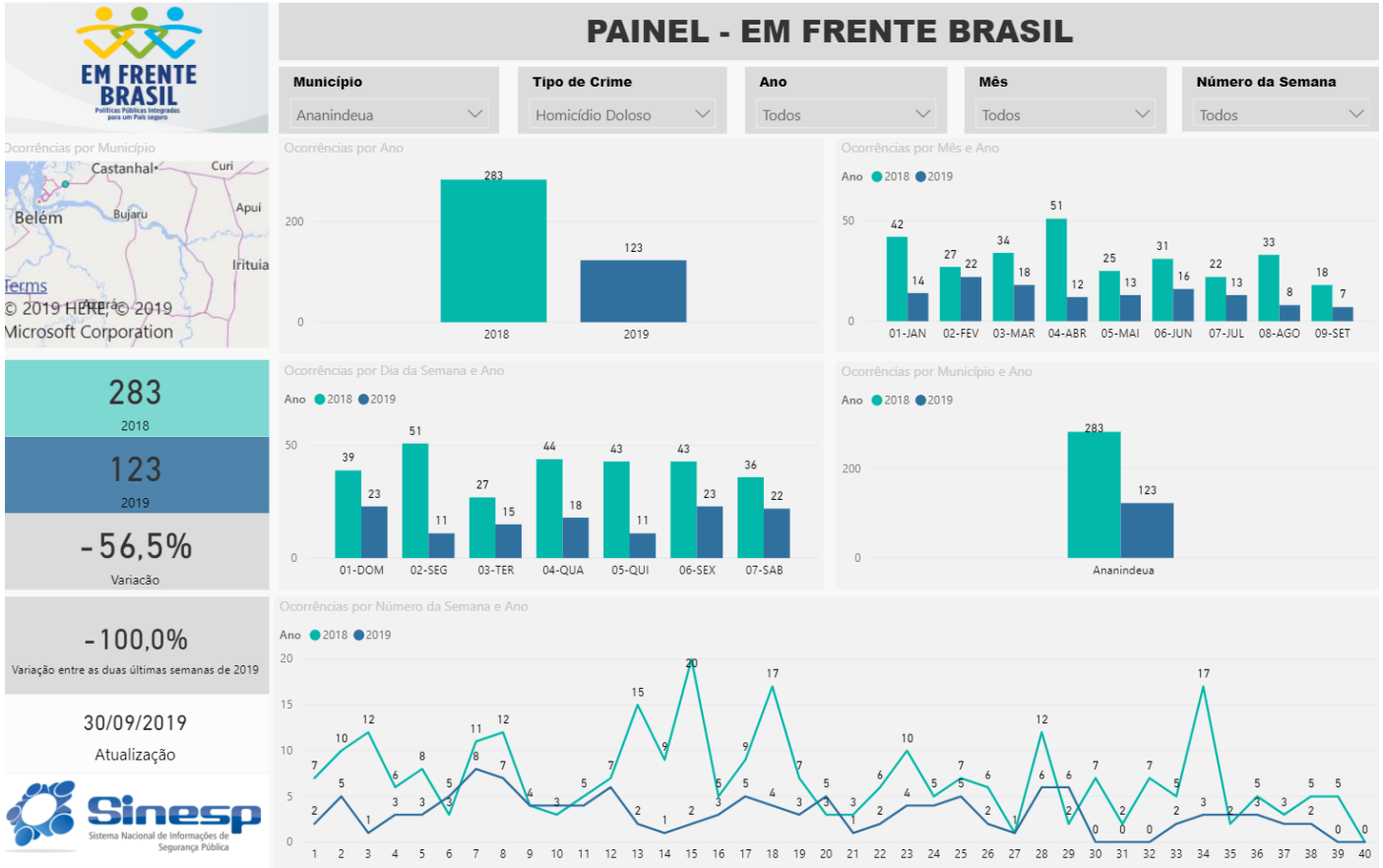
Geral - Homicídio Doloso



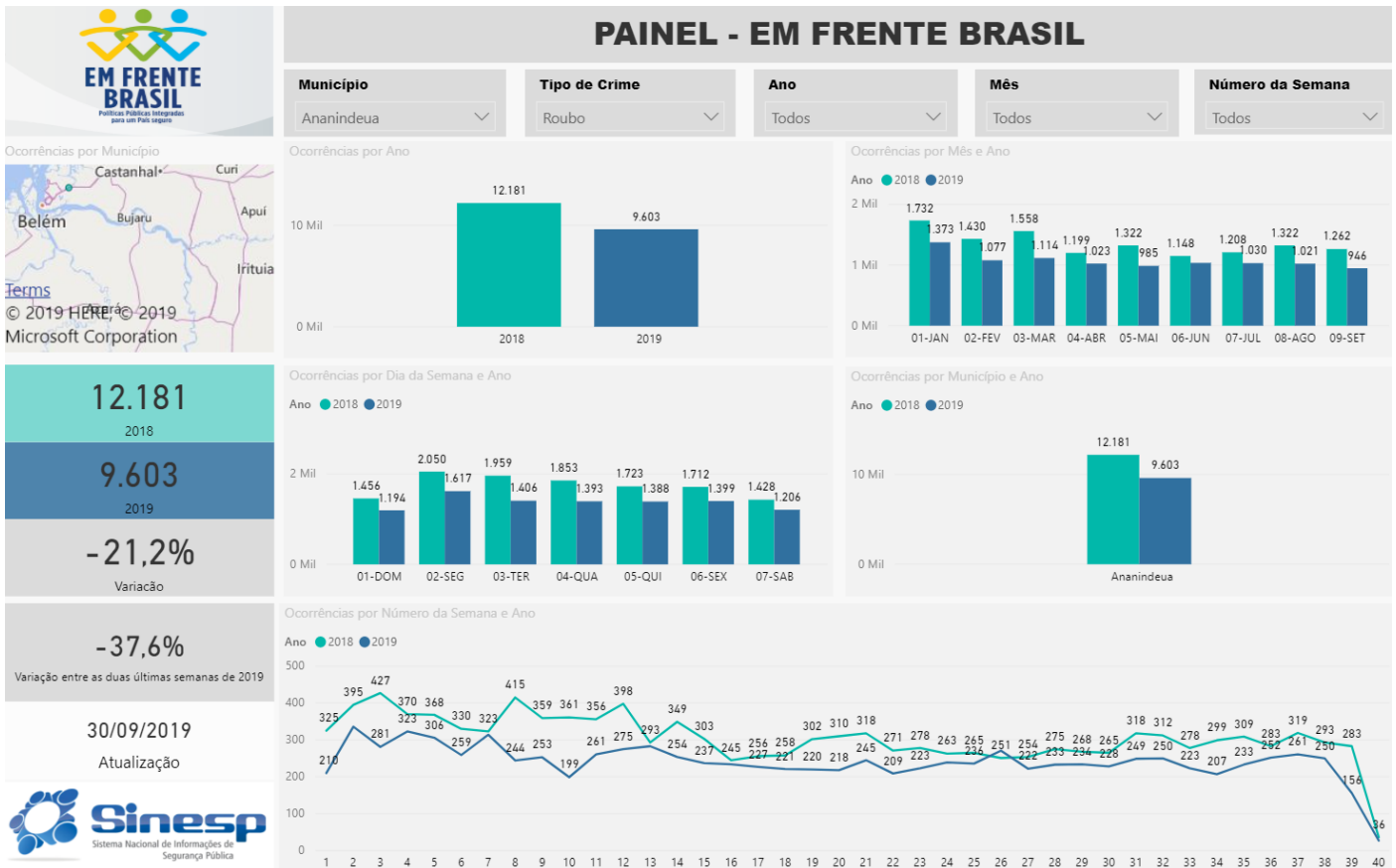
Geral - Roubo



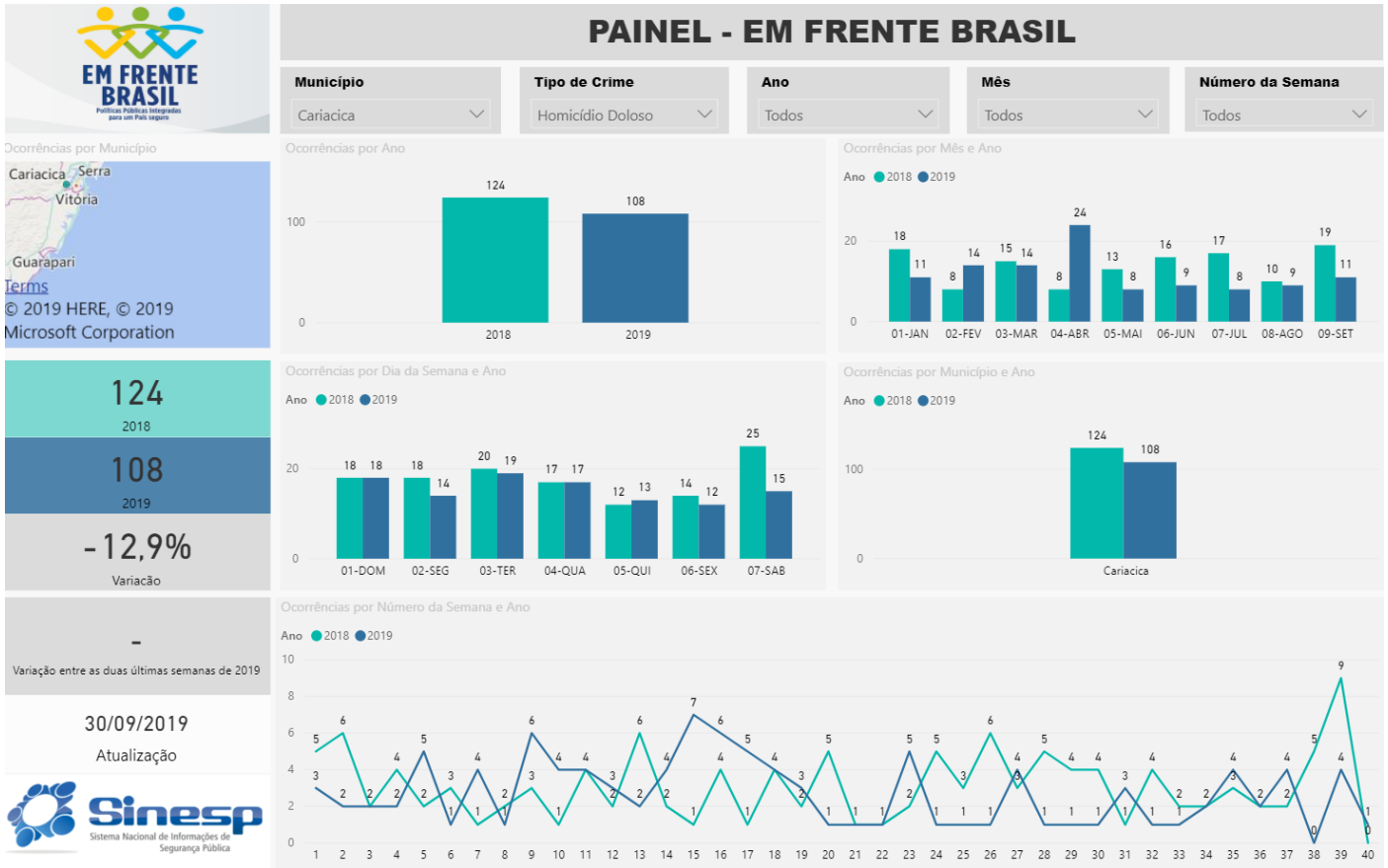
Ananindeua – Homicídio Doloso



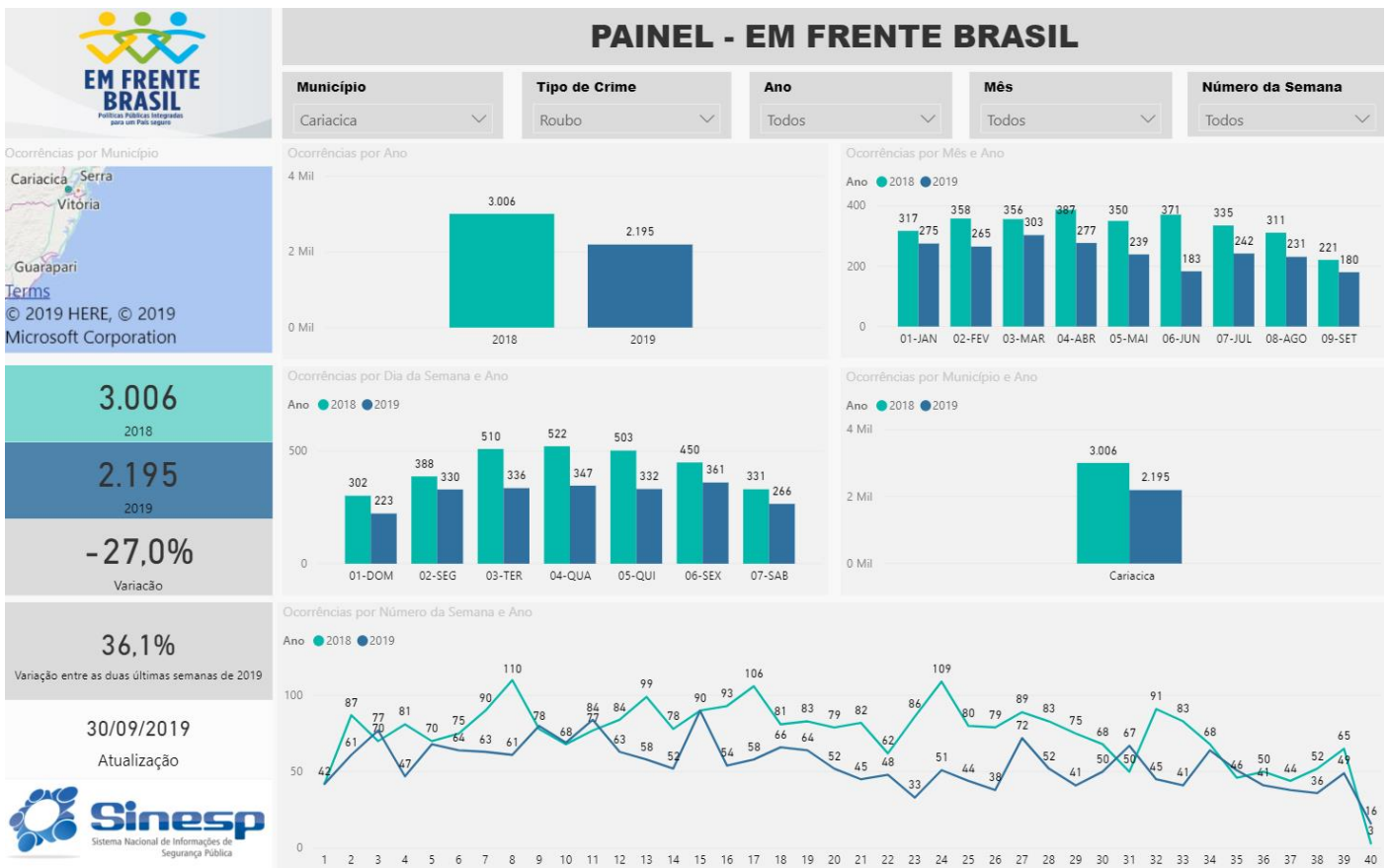
Ananindeua – Roubo



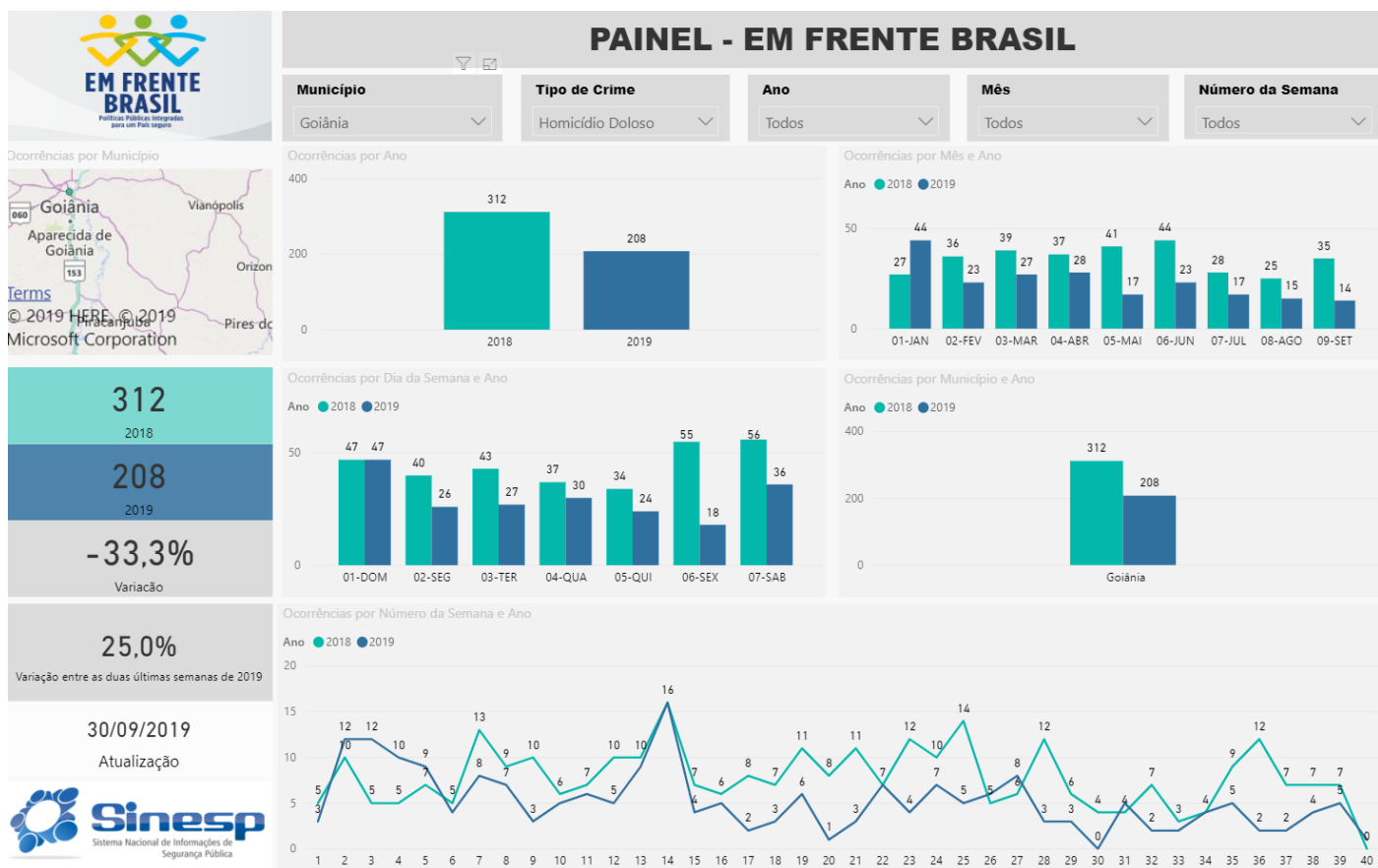
Cariacica – Homicídio Doloso



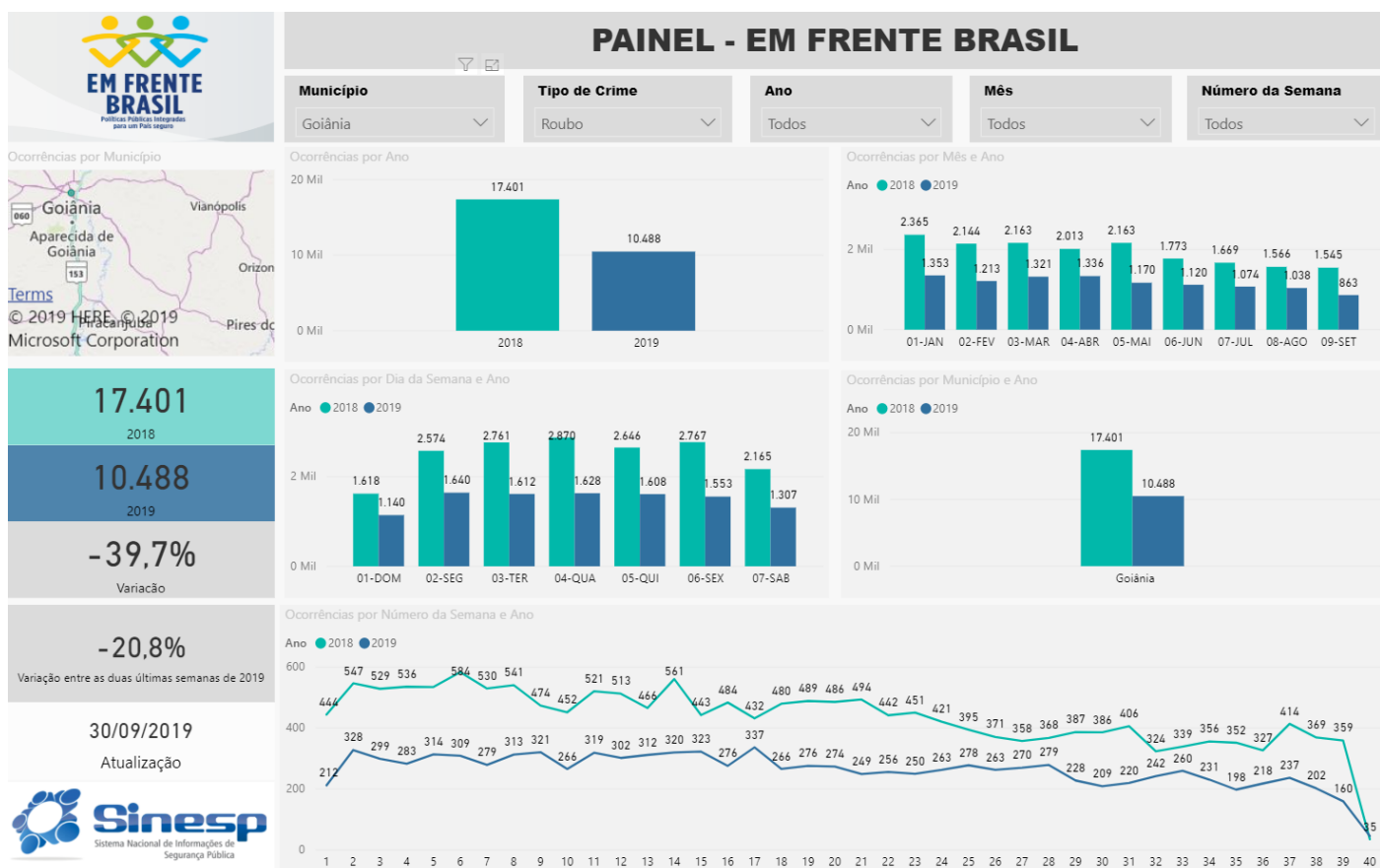
Cariacica – Roubo



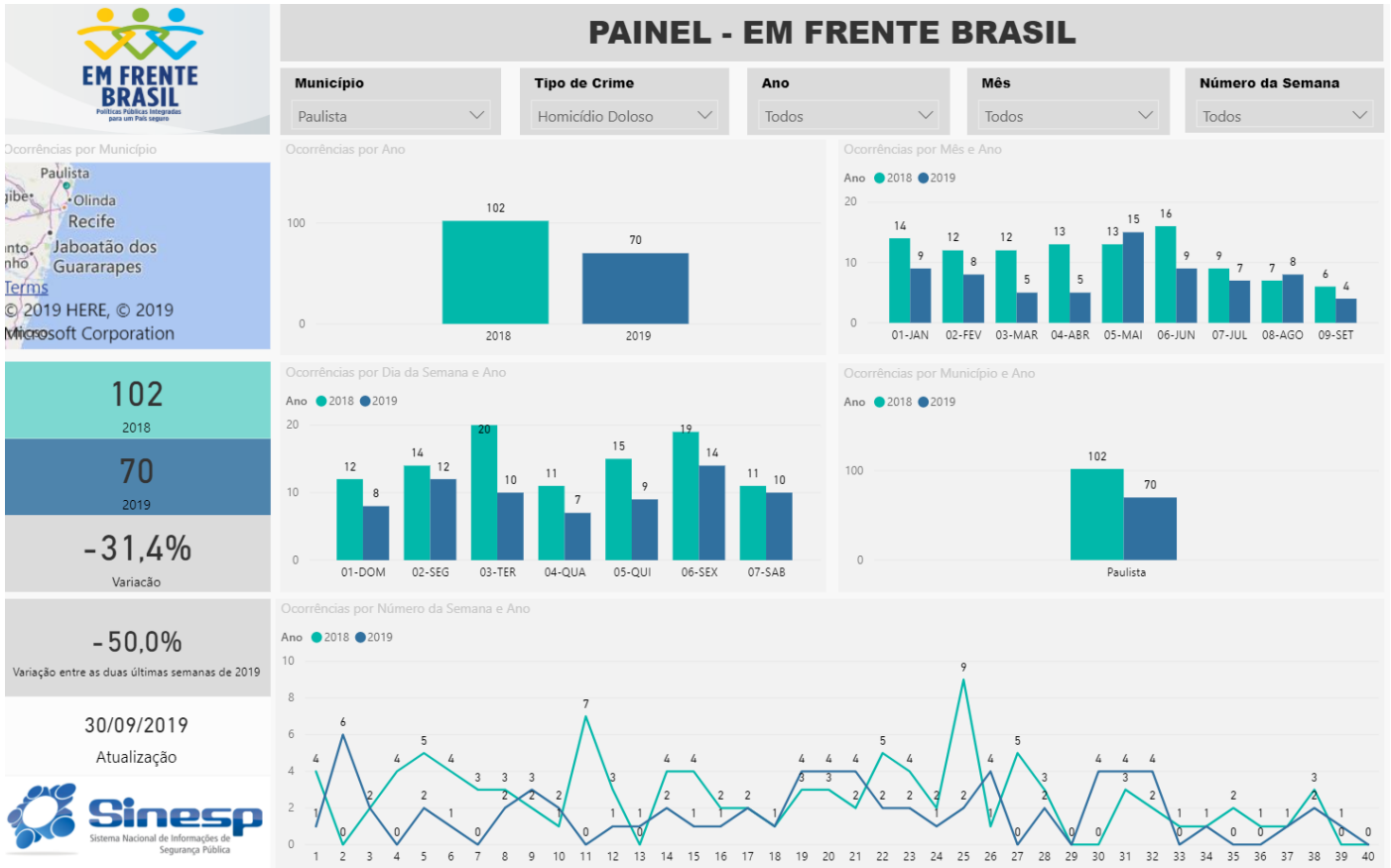
Goiânia – Homicídio Doloso



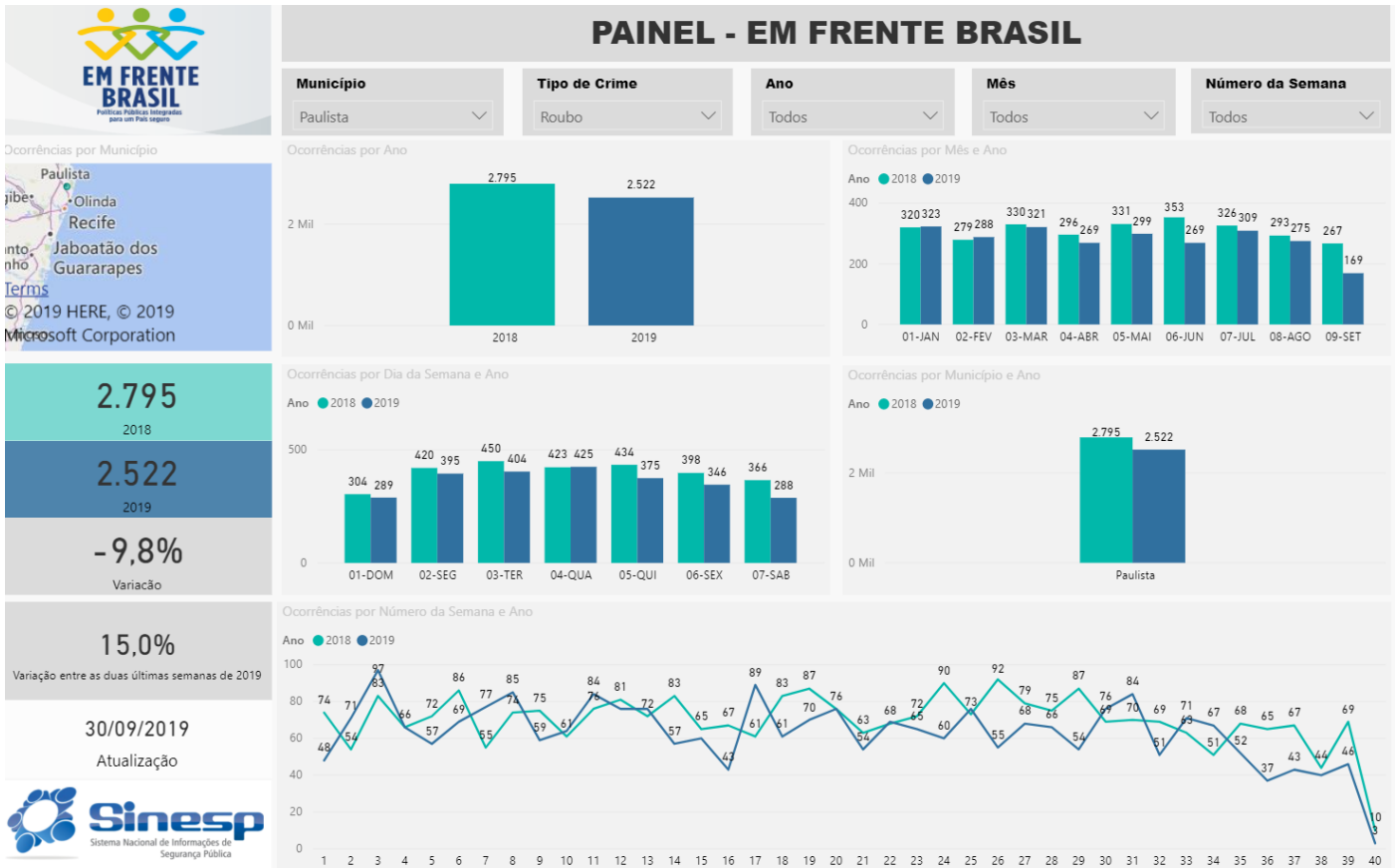
Goiânia – Roubo



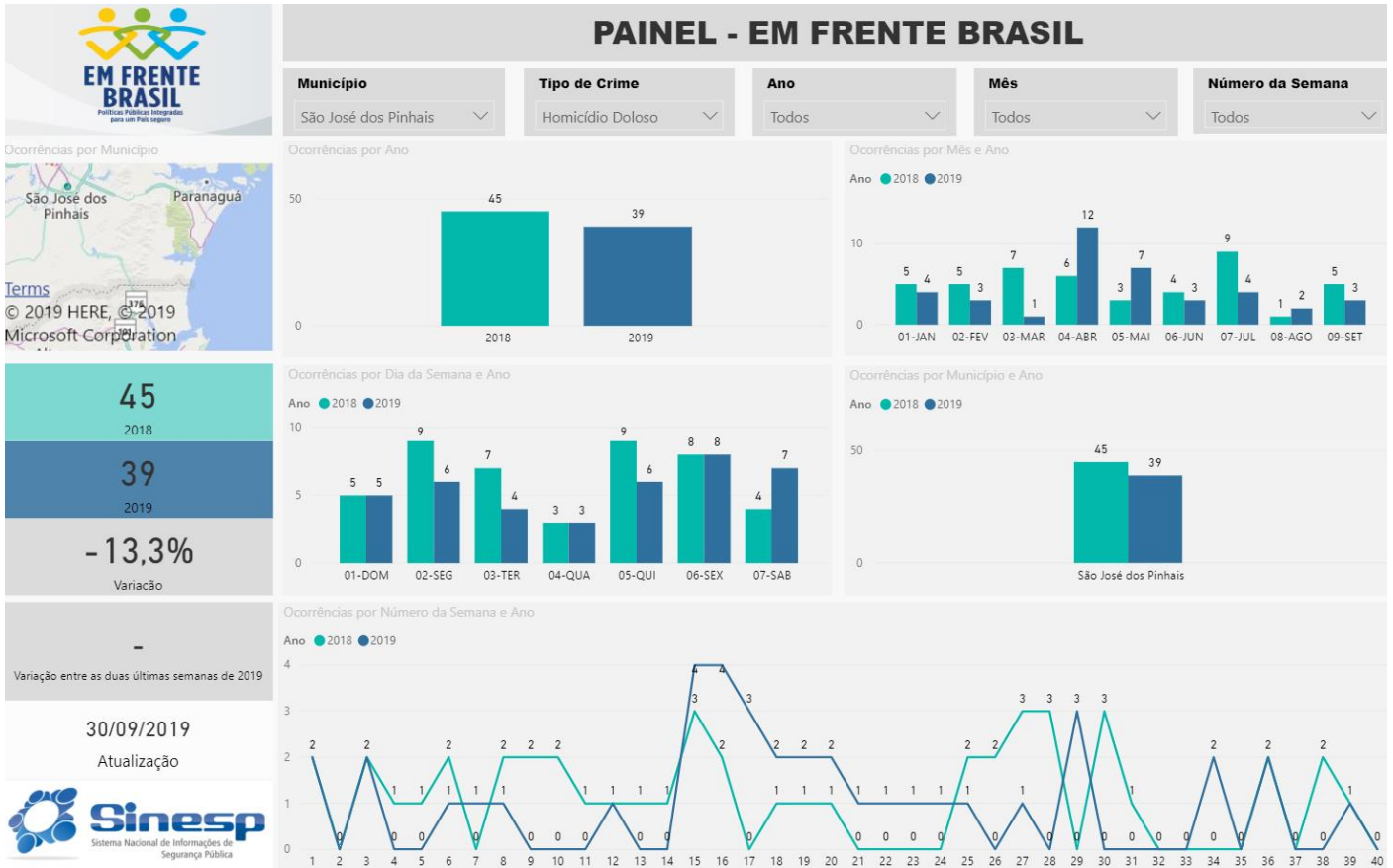
Paulista – Homicídio Doloso



Paulista – Roubo



São José dos Pinhais – Homicídio Doloso



São José dos Pinhais – Roubo

